




FNASCE

couleur passion

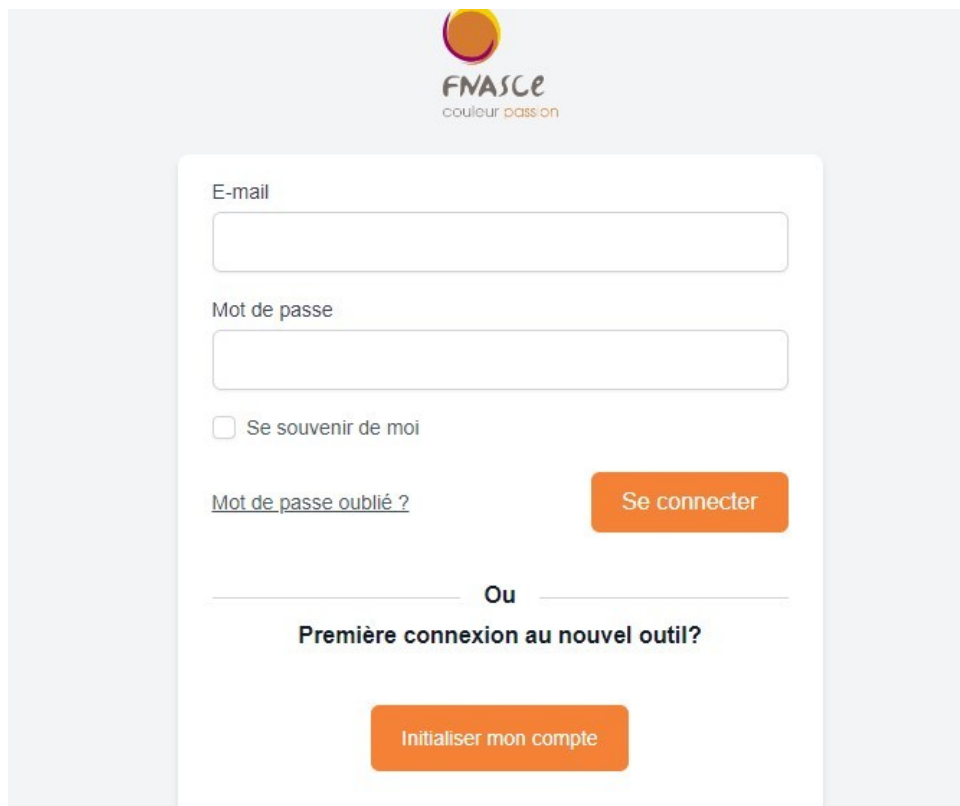
Nouvel outil gestion UA et Adhérents




OLGUA - comment se connecter ?

Aller sur le site : <https://olgua.fr>

Vous arrivez sur cette page et **initialisez votre compte en privilégiant votre n° adhérent**. En effet, si vous changez de mail, vous n'aurez pas besoin de recommencer l'opération.




FNASCE
couleur passion

E-mail

Mot de passe

Se souvenir de moi

[Mot de passe oublié ?](#)

— Ou —

Première connexion au nouvel outil?

Ensuite :

Cliquez sur le lien d'initialisation qui vous sera envoyé par mail



The screenshot shows the top navigation bar of the FNASCe website. On the left is the logo for FNASCe, with the tagline 'couleur passion'. To the right of the logo are four navigation links: 'Accueil' (with a house icon), 'Espace de gestion' (with a double-headed arrow icon), 'Mes Demandes' (with a document icon), and 'Mon compte' (with a person icon). The 'Mon compte' link is highlighted with an orange rectangular box. Below the navigation bar is a search bar with several filter tabs: 'Département', 'Situation', 'Date', 'Capacité', 'C'est encore libre', and 'Autre'. A 'Rechercher' button is located to the right of these tabs.

Pour renouveler votre adhésion, allez dans "mon compte"
Faire une demande de renouvellement d'adhésion



ATTENTION !

Vérifiez que toutes les informations contenues dans votre fiche sont bonnes. En effet, lors de la bascule des données vers OLGUA, il a pu y avoir des bugs. Il y a 2 onglets à vérifier (mon compte et mes ayants-droits). Vous pourrez ajouter une photo, celle-ci sera insérée sur votre carte d'adhérent.

Vous êtes responsables des données que vous saisissez dans OLGUA.

Toute fausse déclaration entraînera votre radiation de l'ASCE 14.

N'oubliez pas de **remplir votre revenu fiscal de référence et le nombre de parts** pour pouvoir bénéficier du tarif de base des unités d'accueil. Par défaut, la majoration maximum de 40€ sera appliquée

Tous les revenus du foyer doivent être déclarés si plusieurs déclarations.

Pour info, ci-dessous les barème de majoration, le QF sera calculé automatiquement par le logiciel en fonction du nombre de parts que vous aurez renseigné.

Niveau	QF mensuel	Tarif
0	1000€	Base
1	1200€	+10 €
2	1400€	+20 €
3	1600€	+30 €
4	1800€	+40 €

Ne pas oublier de remplir votre ministère d'appartenance :

Ministère d'appartenance (ministère identifié sur votre fiche de poste) *

- MTE- MTECT - MER
- Établissements publics conventionnés : Cerema - Univ-Eiffel - VNF
- Fonctionnaire d'un autre ministère ou d'une autre fonction publique

Préciser si autre

(Seuls les agents du MTE-MCT et leurs ayants-droit pourront bénéficier de prestations sociales ministérielles et de séjours gratuits)

Cocher les mentions légales obligatoires :

Mentions légales

- Je certifie sur l'honneur l'exactitude des renseignements ci-dessus. Je m'engage à communiquer à l'ASCE 14 tout changement : coordonnées, situation professionnelle, composition du foyer et des ayants droit, changement d'adresse, etc. En cas de fausse déclaration, je m'expose à une radiation de l'ASCE 14. *
- Je certifie avoir pris connaissance de [la notice d'informations du contrat d'assurance](#), consultable sur le site internet de la FNASCE. *
- Je certifie avoir pris connaissance des obligations du Règlement Général sur la Protection des Données personnelles (RGPD) disponible en [cliquant ici](#) et accepte le traitement de mes données personnelles via le logiciel de gestion des adhérents. *
- Dans le cadre du droit à l'image, je reconnais avoir été informé(e) que préalablement à toute activité, l'ASCE 14 ou la FNASCE sollicitera mon autorisation relative à la prise et la diffusion de photographies ou de films me concernant, et/ou concernant mes ayants droit. Ces photographies ou films seront exclusivement utilisés par l'association dans le cadre de ses publications diffusées sur toute forme de support de communication. *
- Dans le cadre de la lutte contre la violence dans le sport (loi 2022-293) et de lutte contre la discrimination, je reconnais avoir été informé(e) par la FNASCE de l'existence de garanties relatives à l'accompagnement juridique et psychologique ainsi qu'à la prise en charge des frais de procédure engagés par les victimes de violences sexuelles, physiques et psychologiques. *
- J'autorise la Fédération Nationale des Associations Sportives Culturelles et d'Entraide - FNASCE à me contacter directement.
- J'autorise les partenaires de la FNASCE à me contacter directement.

Ensuite, validez la demande et vous arriverez sur cet écran :

Merci !

Votre demande d'adhésion a été transmise à l'ASCE 14.

Un mail de confirmation vous a été envoyé contenant votre bulletin d'adhésion. Ce bulletin est à envoyer accompagné du règlement de votre cotisation (chèque à l'ordre de l'ASCE 14) à l'adresse suivante :

ASCE 14

10, boulevard du Général Vanier - CS 75224

14052 CAEN CEDEX 4

Via le lien suivant :

<https://asce-14.s2.yapla.com/fr/adhesion-2024-10133>

Deux moyens de paiement vous sont proposés :

- Soit envoyer un chèque bancaire à l'ASCE 14
- Soit cliquer sur le lien <https://asce-14.s2.yapla.com/fr/adhesion-2024> qui vous enverra vers un paiement en ligne avec votre CB. Celui-ci est entièrement sécurisé puisqu'il se rapporte à notre banque le crédit agricole.



IL EST PREFERABLE DE REGLER VOTRE ADHESION EN CB CAR LE TRAITEMENT DE VOTRE DEMANDE SERA PLUS RAPIDE.

En effet, si vous réglez par chèque bancaire, l'ASCE 14 devra les récupérer au local et le délai de traitement sera plus long.

VOTRE ADHESION NE SERA VALIDEE QU'A RECEPTION DE VOTRE PAIEMENT

Si vous cliquez sur le lien de paiement, vous arriverez sur cet écran :

ADHESION 2024

S'inscrire



VISA

Plateforme de paiement sécurisée

Vous pouvez renseigner vos informations bancaires sans crainte.

Grâce au cryptage SSL des données bancaires, vous êtes assurés de la fiabilité de vos transactions sur Yapla.

Cliquez sur « S'inscrire », choisir le type d'adhésion et cliquez sur « Suivant »

Type d'adhésion

- | | |
|---|---------|
| <input checked="" type="radio"/> Actif
Du 1 janvier 2024 au 31 décembre 2024 | 18,00 € |
| <input type="radio"/> Extérieur | 21,00 € |
| <input type="radio"/> Retraité | 14,00 € |

Suivant

Remplir les infos :

Informations de l'adhérent

Prénom	<input type="text"/>	Nom	<input type="text"/>
Courriel	<input type="text"/>	Téléphone	<input type="text"/>

[Précédent](#) [Suivant](#)

Cliquez sur « Suivant », vous arrivez sur cet écran :

Adhésion

Actif
18,00 €

Informations de l'adhérent

Prénom	Nom
Votre prénom	Votre nom
Courriel	Téléphone
Votre courriel	Votre tél portable

Montant total	18,00 €
----------------------	----------------

[Précédent](#) [Suivant](#)

Cliquez sur « Suivant », vous arrivez sur cet écran :

Mode de paiement
 Carte bancaire

Informations de facturation

Organisation

Prénom *

Nom *

Courriel *

Adresse *

Ville *

Code postal *

Pays *
France

Récapitulatif de paiement :



ATTENTION ! ENLEVER LA CONTRIBUTION EN CLIQUANT SUR « Modifier » puis cocher la case « je ne souhaite pas contribuer » et sur « appliquer » puis cliquez sur « procéder au paiement »

Récapitulatif du paiement

Actif	18,00 €
Contribution suggérée	3,75 €
Pourquoi votre soutien compte?	Modifier
Montant total	21,75 €

[Précédent](#) [Procéder au paiement](#)

Aidez-nous à offrir une solution de paiement gratuite

Votre soutien compte ! C'est grâce à vos contributions volontaires que l'équipe Yapla peut continuer à proposer une solution de paiement 100% gratuite aux associations.



Je ne souhaite pas contribuer



Modifier votre contribution

3.75 €

Annuler

[Appliquer](#)

Choisir votre mode de paiement

The screenshot shows a payment interface for 'LW - YAPLA'. At the top, it displays 'MONTANT DE LA TRANSACTION : 18,00 €'. Below this is a dark bar with the text 'INFORMATIONS SUR LA TRANSACTION' and a plus sign. The main area contains the instruction 'Veuillez choisir votre mode de paiement' and three payment logos: VISA, Mastercard, and Apple Pay. At the bottom right, there is an 'ANNULER' button. A small 'Protection vie privée' icon is visible in the bottom left corner.



ATTENTION !

Cette confirmation concerne **UNIQUEMENT** votre paiement en ligne, d'ailleurs un mail contenant une facture vous sera envoyé par la plateforme YAPLA.

Votre adhésion à l'ASCE 14 n'est pas enregistrée à ce stade.

En effet, il n'y a que l'ASCE 14 qui peut valider les adhésions sur le nouveau logiciel OLGUA.

Il n'est pas prévu de paiement en ligne dans OLGUA, c'est pourquoi l'ASCE 14 a été contrainte de passer par une plateforme agréée par le crédit agricole pour que vous puissiez effectuer un paiement en ligne.

L'ASCE 14 met tout en œuvre pour se familiariser avec ce nouvel outil et a réalisé ce tutoriel en espérant avoir été assez claire dans les diverses étapes de l'adhésion.

Si toutefois, vous avez des questions, merci de bien vouloir nous adresser un mail sur la boîte ASCE.

MERCI DE NE PAS NOUS JOINDRE PAR TELEPHONE.

L'ASCE 14 vous remercie de bien vouloir être patients, il n'y aura aucun souci pour les délais de demande des unités d'accueil 2024, toutes les ASCE sont dans la même configuration de prise en main de ce nouvel outil.

Lorsque vous aurez terminé le paiement, vous arriverez sur cet écran :

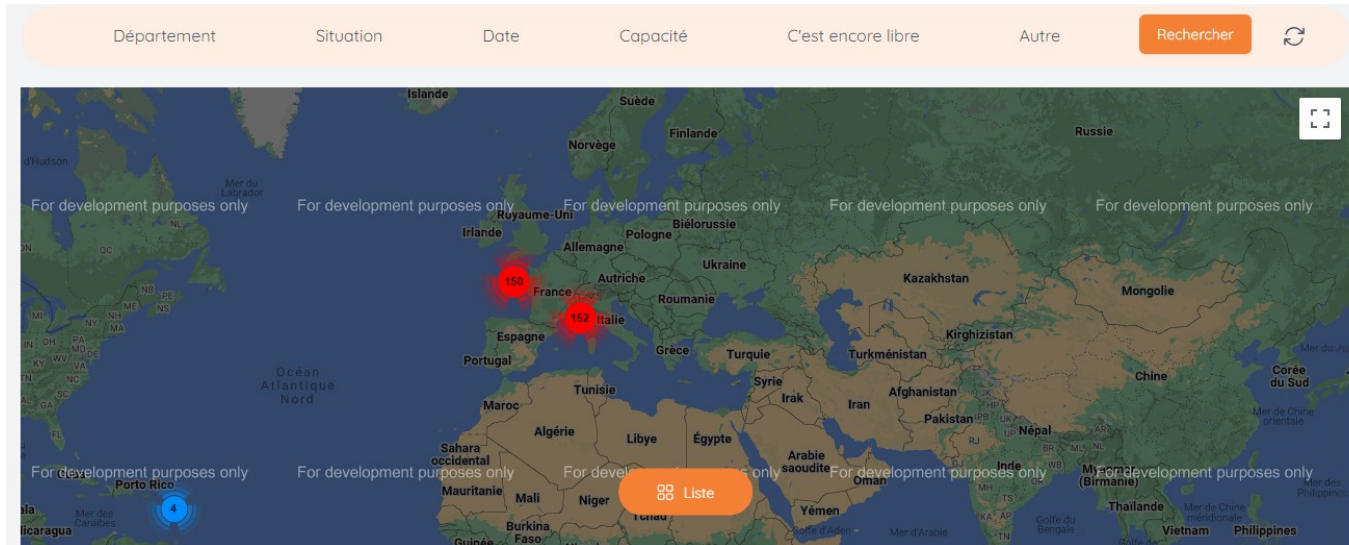
The screenshot shows a confirmation screen with the heading 'Félicitations !'. Below it, the text reads: 'Votre inscription comme membre de type **Actif est confirmée.** Vous recevrez une confirmation par email dans les prochaines minutes. Confirmation de paiement'. It then displays 'Montant total: 18.00' and 'Nom:'.

OLGUA – Faire une demande d'unité d'accueil

Aller sur le site : <https://olgua.fr>

Connectez-vous à l'aide de votre identifiant/mot de passe.

Vous arrivez sur cet écran :




Faites votre choix, puis cliquez sur l'unité d'accueil qui vous intéresse et en bas à droite cliquez sur « créer une demande de réservation »

Equipements

✓ Four ✓ Micro-ondes ✓ Lave-linge ✓ Barbecue

Localisation



For development purposes only For development purposes only For development pu

Location

300€ €

Prochaines disponibilités

Du 10/06/2024 au 18/06/2024

[Créer une demande de réservation](#)

Ensuite, comme sur l'ancienne application, remplissez vos dates et terminez en cliquant sur « envoyer la demande »

Le suivi de votre demande se déroulera comme avant.

Vous serez automatiquement informés par mail de la validation de votre demande par l'ASCE 14, et de l'attribution par l'ASCE de destination.