



FNASCE

couleur passion

Les URASCE Espaces sur le site de la FNASCE Et boites mails

Séminaire CDF/PU du 12 au 14 janvier 2020

Présentation du site FNASCE

- Directives DICOM
- aspects techniques (hébergement, réseau i2)
- **Structuration** du site (page accueil, pages des rubriques, articles)
- **Menu horizontal** et organisation de la page d'accueil en 3 zones
- **Contributeurs** : une chaîne d'acteurs avec divers rôles

The screenshot shows the homepage of the FNASCE website. At the top, there is a search bar and the FNASCE logo with the tagline 'couleur passion'. Below the logo is a horizontal navigation menu with links for 'La FNASCE', 'Sport', 'Culture', 'Entraide', 'Pratique', 'Unités d'accueil', and 'Sites ASCE et URASCE'. The main content area is divided into three zones. The top zone features a crossword puzzle titled 'Mots Croisés 2020' with a date range from January 23 to March 15, 2020. The middle zone is titled 'ACTUALITÉS' and contains several news items, each with a small image and a 'LIRE LA SUITE' link. The bottom zone is a sidebar with various sections: 'POLITIQUE RÉGIONALE', 'LE MUSÉE DES PONTS ET CHAUSSEES', 'LES PARTENAIRES', and 'LIENS UTILES'. Each section contains a list of links and small images.

Quels espaces pour les URASCE ?

Accueil > Sites ASCE et URASCE > URASCE

SITES ASCE ET URASCE

ASCE

URASCE

- Au rendez-vous des régions !
- Vos URASCE en ligne

ASCE+URASCE

URASCE

Accéder à la page internet de votre URASCE

■ Au rendez-vous des régions !

■ Vos URASCE en ligne

Accéder à la page internet de votre URASCE

HAUT DE PAGE

POLITIQUE RÉGIONALE

- ▶ Le rôle de la commission
- ▶ Les documents utiles
- ▶ Séminaire d'Oléron

LE MUSÉE DES PONTS ET CHAUSSÉES

- ▶ Un espace muséal unique en France
- ▶ Le site du musée

LES PARTENAIRES

Administrateur
Michel Pistouiller

Quels espaces pour les URASCE ?

FNASCE
couleur passion
FÉDÉRATION NATIONALE DES ASSOCIATIONS SPORTIVES CULTURELLES ET D'ENTRAIDE

La FNASCE Sport Culture Entraide Pratique Unités d'accueil **Sites ASCE et URASCE**

Accueil > Sites ASCE et URASCE > ASCE+URASCE

SITES ASCE ET URASCE

ASCE
URASCE

ASCE+URASCE

- Région Antilles-Guyane
- Région Aquitaine
- Région Auvergne
- Région Bourgogne - Franche-Comté
- Région Bretagne
- Région Centre
- Région Est
- Région Île-de-France
- Région Languedoc-Roussillon
- Région Limousin - Poitou-Charentes
- Région Midi-Pyrénées
- URASCE Hauts de France
- Région Normandie
- Région Océan Indien
- Région PACA - Corse
- Région Pays-de-la-Loire
- Région Rhône-Alpes

ASCE+URASCE
Vos ASCE et URASCE regroupées par région.

- Région Antilles-Guyane
- Région Aquitaine
- Région Auvergne
- Région Bourgogne - Franche-Comté
- Région Bretagne
- Région Centre
- Région Est
- Région Île-de-France
- **Région Languedoc-Roussillon**
- Région Limousin - Poitou-Charentes

Pensez comme un adulte, Vivez comme un jeune, Conseillez comme un

Gestion propre aux URASCE
Désignation d'un administrateur

Région Languedoc-Roussillon

- **URASCE Languedoc-Roussillon**
- ASCE 11
- ASCEE 30
Gard
- ASCE 34
ASCE de l'Hérault
- ASCET 48
Lozère
- ASCE 66
Pyrénées-Orientales



Accueil > Sites ASCE et URASCE > ASCE+URASCE > Région Centre > URASCE Centre > Présentation de l'URASCE Centre

S'abonner
Se désabonner

URASCE CENTRE

Présentation de l'URASCE Centre

Agenda régional

Retour sur les activités passées

Présentation de l'URASCE Centre

Bureau, statuts et règlement intérieur

Le bureau 2020

Président : Karl BES (ASCE37)
Vice Présidente : Sandrine LASNE (ASCET18)
Secrétaire Générale : Sophie DROUET (ASCE37)
Trésorière Générale : Hélène GAULTIER (ASCEET36)

Gestion propre aux URASCE
Désignation d'un administrateur

les statuts

publié le 24 juillet 2018

les statuts ont été votés lors de l'AG du 28 novembre 2017

[Statuts URASCE CENTRE \(format pdf - 69.1 ko - 24/07/2018\)](#)

le règlement intérieur

publié le 6 janvier 2012 (modifié le 24 juillet 2018)

le règlement intérieur a été voté lors de l'AG du 29 mars 2011 à Arcachon

[règlement intérieur de l'URASCE Centre \(format pdf - 92.8 ko - 06/01/2012\)](#)

Des articles

de la sous-rubrique Sites ASCE et URASCE > ASCE+URASCE > Région Centre > URASCE Centre > Présentation de l'URASCE

Des rubriques

Quels espaces pour les URASCE ?

The screenshot shows the FNASCE website interface. The main navigation bar includes 'La FNASCE', 'Sport', 'Culture', 'Entraide', and 'Prat'. The left sidebar contains a menu with 'Organisation' highlighted, and 'Les régions' is circled in red. A red arrow points from this menu item to a detailed page titled 'Les régions' which lists 16 regional associations with their respective codes.

LA FNASCE

Accueil > La FNASCE > Organisation

LA FNASCE

Communication

Qui sommes-nous ?

Organisation

- Le bureau et le comité directeur
- Commissions permanentes
- Groupes de travail
- Chargés de dossiers
- Commissions statutaires
- Les régions

Statuts et règlement intérieur

Manifestations

Calendrier fédéral

Annuaire fédéral

Vie de la FNASCE

Les régions

- carte en cours de modification -

- 1 - Antilles-Guyane
ASCE 971 - ASCE 972 - ASCEE 973
- 2 - Aquitaine
ASCEET 24 - ASCE 33 - ASCE 33 CEREMA - ASCE 40 - ASCE 47 - ASCEET 64
- 3 - Auvergne
ASCEE 03 - ASCEE 15 - ASCEE 19 - ASCE 43 - ASCEE 63
- 4 - Bourgogne - Franche-Comté
ASCE 10 - ASCE 21 - ASCET 25 - ASCE 25 DREAL-FC - ASCE 39 - ASCE 52 - ASCE 58 - ASCEE 70 - ASCET 71 - ASCE 89
- 5 - Bretagne
ASCEE 22 - ASCE 29 - ASCEE 35 - ASCE 56
- 6 - Centre
ASCET 18 - ASCE 28 - ASCEET 36 - ASCE 37 - ASCEE 41 - ASCE 45
- 7 - Est
ASCE 08 - ASCE 51 - ASCE 54 - ASCE 55 - ASCE 57 - ASCE 67 - ASCEE 68 - ASCE 88 - ASCEE 90
- 8 - Hauts-de-France
ASCE 02 - ASCEET 59 - ASCE 60 - ASCE 60 EMF - ASCEE 62 - ASCEE 80
- 9 - Île-de-France
ASCE 75 AC - ASCE 75 Paris - ASCE 75 PAP/DTBS - ASCET 77 - ASCE 77 CEREMA - ASCE IFSTTAR - ASCE 78 - ASCE 91 - ASCE 92 - ASCEE 93 - ASCE 94 - ASCEE 95
- 10 - Languedoc-Roussillon
ASCE 11 - ASCE 30 - ASCE 34 - ASCET 48 - ASCE 66
- 11 - Limousin - Poitou-Charentes
ASCE 16 - ASCE 17 - ASCET 23 - ASCE 79 - ASCE 86 - ASCEE 87
- 12 - Midi-Pyrénées
ASCEE 09 - ASCET 12 - ASCE 31 - ASCE NSO 31 - ASCE 32 - ASCET 46 - ASCE 65 - ASCET 81 - ASCET 82
- 13 - Normandie
ASCE 14 - ASCE 27 - ASCEE 50 - ASCE 61 - ASCEE 76 - ASCE 76 CEREMA
- 14 - PACA - Corse
ASCEE 04 - ASCEE 05 - ASCEE 06 - ASCE 13 - ASCE FORM 13 - ASCE 13 CEREMA - ASCEE 2A - ASCEE 2B - ASCE 83 - ASCE 84
- 15 - Pays-de-la-Loire
ASCE 44 - ASCE 44 CEREMA - ASCE 44 IFSTTAR - ASCEEA 49 - ASCE 53 - ASCE 72 - ASCE 85
- 16 - Rhône-Alpes
ASCE 01 - ASCE 07 - ASCEE 26 - ASCET 38 - ASCE 42 - ASCE 69 - ASCEE 69 AEITPE - ASCE 73 - ASCEE 74

Quels espaces pour les URASCE ?

Accueil > La FNASCE > Organisation > Les régions > 12 - Midi-Pyrénées

LA FNASCE

Communication

Qui sommes-nous ?

Organisation

- Le bureau et le comité directeur
- Commissions permanentes
- Groupes de travail
- Chargés de dossiers
- Commissions ad hoc
- **Les régions**
 - 1 - Ardèche-Guyane
 - 2 - Aquitaine
 - 3 - Auvergne
 - 4 - Bourgogne - Franche-Comté
 - 5 - Bretagne
 - 6 - Centre
 - 7 - Est
 - 8 - Haute-Normandie
 - 9 - Île-de-France
 - 10 - Languedoc-Roussillon
 - 11 - Limousin - Poitou-Charentes
 - **12 - Midi-Pyrénées**
 - 13 - Normandie
 - 14 - PACA - Corse
 - 15 - Pays-de-la-Loire
 - 16 - Rhône-Alpes

Statuts et règlement intérieur

Manifestations

Calendrier fédéral

Annuaire fédéral

Vie de la FNASCE

12 - Midi-Pyrénées

ASCE 09 - ASCE 12 - ASCE 31 - ASCE NSD 31 - ASCE 32 - ASCE 46 - ASCE 65 - ASCE 81 - ASCE 82

Président

 **Michel PISTOUILLET**
DDT - ASCE 1
2, quai de Verdun - B.P. 775
82013 MONTAUBAN CEDEX
Téléphone 05 67 05 51 33 - Télécopie 05 63 63 01 64
michel.pistoillet@ledepartement.82.fr

Vice-Présidente

 **Anne-Marie IRONCO**
DDT - SPPD/UDC
Cité administrative - 127, quai Eugène Cavaignac
48009 CAMONS CEDEX 9
Téléphone 05 65 23 60 79
anne-marie.ironco@st.ger.fr

Secrétaire

 **Bernard RAUCQUEL**
(né en 1946)
349, route de Fauch
81900 FREJAINOLLES
Téléphone 06 16 89 63 68
bernard.raucquel@orange.fr

Trésorière

 **Geneviève DALBIN**
(née en 1946)
9, rue René Leduc
31150 BALMA
Téléphone 06 82 18 06 71
genevieve.dalbin@gmail.com

Vérificatrice aux comptes

Chantal SAUVESIRE
DDT - ASCE
19, place du Foinet - B.P. 342
39007 AUCH CEDEX
Téléphone 05 62 67 51 64
csauvesire@gers.fr

Espace mis à jour
par Maryse Garandau

L'Organisation du site : *la structure*

Architecture du site composée de rubriques et d'articles

Rubriques

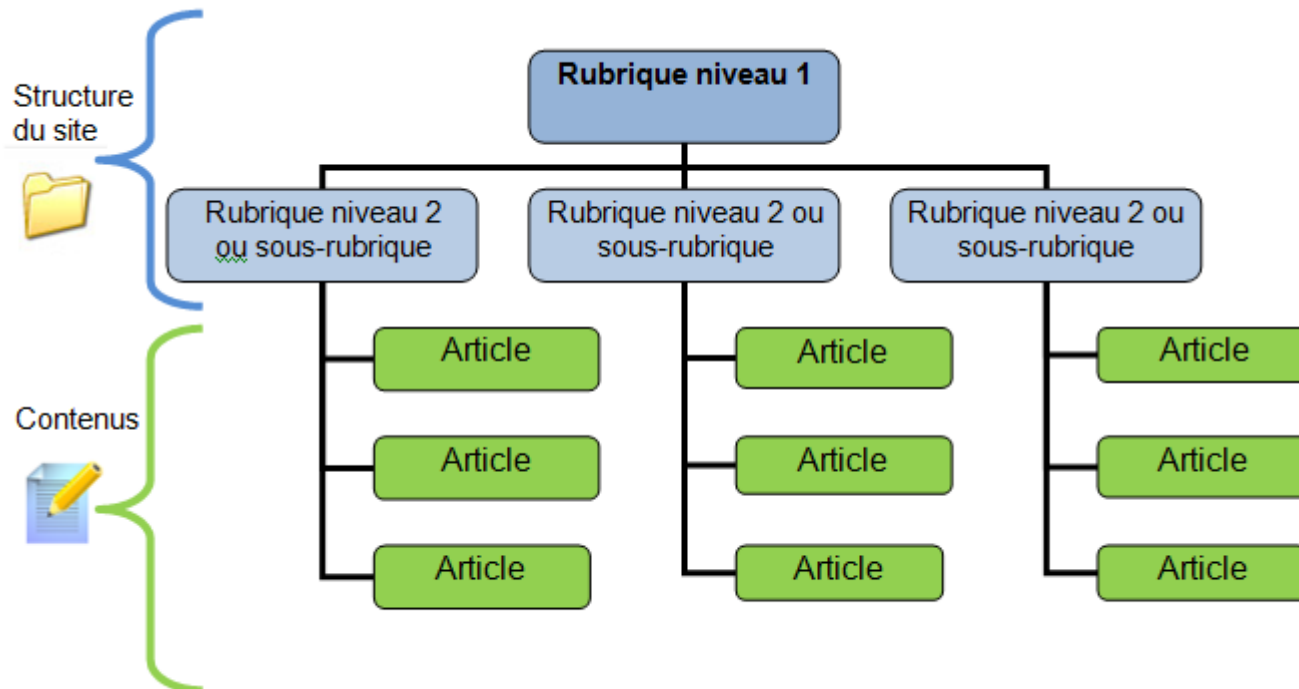
= Conteneur (exemple : un dossier)

- sert à structurer l'information,
- existe plusieurs niveaux (sous-rubriques)

Articles

= Contenu (exemple : un fichier)

+



Fonctionnement hiérarchique :

-entre rubriques et articles

-Rubriques (mères) et sous-rubriques (filles)

SITES ASCE ET URASCE

ASCE

URASCE

ASCE+URASCE

Sites ASCE et URASCE



ACTUALITÉS




Concours national de photographie
publié le 6 février 2020
Date limite de participation : 14 mai 2020.

+ LIRE LA SUITE



La garantie obsèques
publié le 29 janvier 2020
Date limite de souscription : 20 février 2020

+ LIRE LA SUITE



Mois orloés 2020
publié le 26 janvier 2020 (modifié le 6 février 2020)
Date limite de participation : 6 mars 2020

+ LIRE LA SUITE



Week-end dans les gorges de l'Ardèche du 12 au 14 juin 2020
publié le 24 janvier 2020
Date limite d'inscription : 30 janvier 2020

+ LIRE LA SUITE



Opération solidaire « Les chaussettes orphelines »
publié le 23 janvier 2020 (modifié le 26 janvier 2020)
Opération lancée jusqu'au 23 mars 2020

+ LIRE LA SUITE

articles

rubriques

+ Toute l'actualité

■ ASCE

Accéder à la page internet de
votre ASCE

■ URASCE

Accéder à la page internet de
votre URASCE

- ▶ Au rendez-vous des régions !
- ▶ Vos URASCE en ligne

■ ASCE+URASCE

Vos ASCE et URASCE
regroupées par région.

- ▶ Région Antilles-Guyane
- ▶ Région Aquitaine
- ▶ Région Auvergne
- ▶ Région Bourgogne - Franche-Comté
- ▶ Région Bretagne
- ▶ Région Centre
- ▶ Région Est
- ▶ Région Île-de-France
- ▶ Région Languedoc-Roussillon

Comment se connecter ?

www-maj.fnascee.min-e2.fr/ecrire/bonjour=oui

Direction territorial... intranet Cerema-Di...

Nom d'utilisateur : Di51IM
Mot de passe : 7n@81E

Ouvrir une session

http://www-maj.fnascee.min-e2.fr

Votre connexion à ce site n'est pas privée

Nom d'utilisateur Di51IM

Mot de passe



Ministère de la Transition Ecologique et Solidaire
Ministère de la Cohésion des Territoires et des Relations avec les Collectivités Territoriales

Portail d'authentification Cerbère



Cerbère

Connexion

Mon compte



Aide

Accessibilité

Mêmes identifiants
que sur Mélanie
Ou la messagerie

Authentification

Connexion

Votre identifiant Cerbère et votre mot de passe

maud.varin

Mot de passe

Utiliser mon certificat [Voir]

Connexion

Mot de passe inconnu ?

Créer un compte Cerbère

S'identifier avec FranceConnect
Réservé aux comptes de particuliers

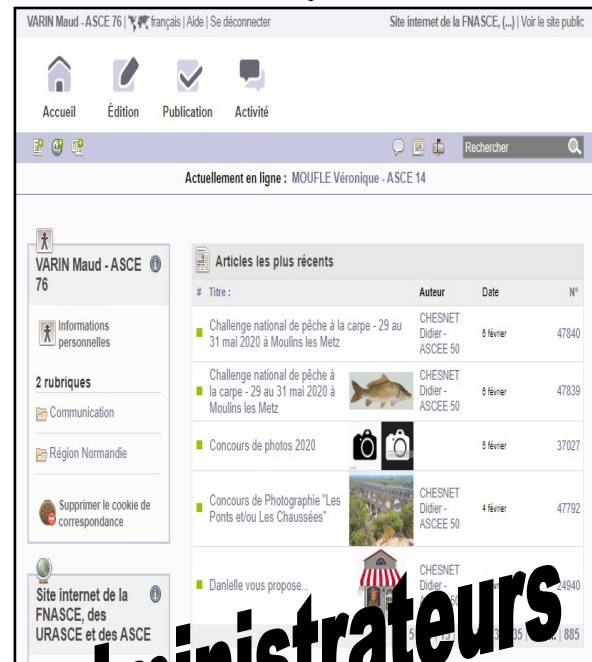
Il existe 3 types d'interfaces pour les contributeurs

Publique



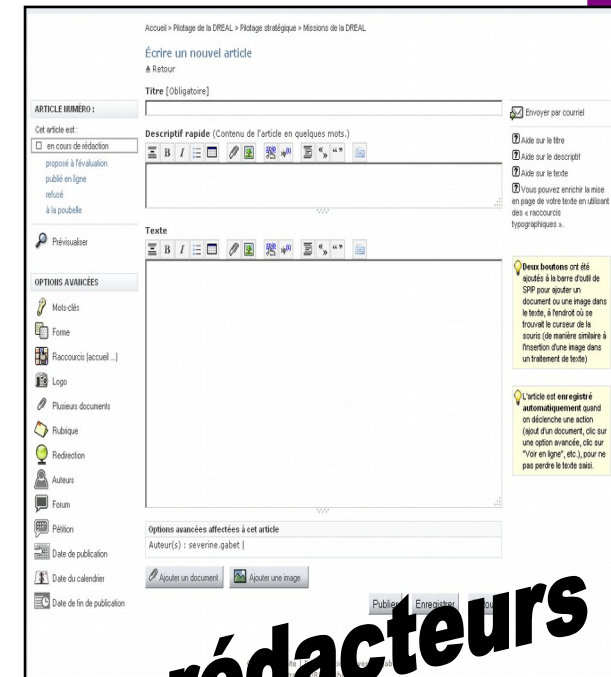
Pour gérer les rubriques

Spip



Pour rédiger les articles

Giseh



administrateurs

éditeurs

B/ Ecrire un nouvel article - Règle des 3 étapes et 3 champs à renseigner

3 champs à renseigner :

- 1 Titre
- 2 Descriptif rapide
- 3 Texte (corps de l'article)



3 étapes :

- A Rédiger titre, chapô, corps de l'article
- B Prévisualiser
- C Publier

Écrire un nouvel article | Articles publiés ou non | Modifier cette rubrique (195) | Recalculer cette page



Fédération Nationale des Associations Sportives

Culture

Entraide

The screenshot shows the 'Écrire un nouvel article' form with the following fields and options:

- ARTICLE NUMÉRO :** [Empty field]
- Cet article est :** en cours de rédaction, proposé à l'évaluation, publié en ligne, refusé à la publication
- Prévisualiser** (button)
- OPTIONS AVANÇÉES** (dropdown menu): Mots-clés, Forme, Raccourcis (accueil...), Logo, Plusieurs documents, Rubrique, Redirection, Auteurs, Forum, Pétition, Date de publication, Date du calendrier, Date de fin de publication
- Titre [Obligatoire]** [Empty field]
- Descriptif rapide (Contenu de l'article en quelques mots.)** [Empty field]
- Texte** [Empty field]
- Options avancées affectées à cet article**: Auteur(s) : severine.gabet | [Ajouter un document] [Ajouter une image]
- Envoyer par courriel** (checkbox)
- Aide** (links): Aide sur le titre, Aide sur le descriptif, Aide sur le texte. Note: Vous pouvez enrichir la mise en page de votre texte en utilisant des « raccourcis typographiques ».
- Deux boutons** ont été ajoutés à la barre d'outils de SPIP pour ajouter un document ou une image dans le texte, à l'endroit où se trouvait le curseur de la souris (de manière similaire à l'insertion d'une image dans un traitement de texte)
- L'article est enregistré automatiquement** quand on déclenche une action (ajout d'un document, clic sur une option avancée, clic sur "Voir en ligne", etc.), pour ne pas perdre le texte saisi.
- Buttons:** Publier, Enregistrer, Retour

A+ A-

RECHERCHER

OK

SCE et URASCE

B/ Ecrire un nouvel article - Règle des 3 étapes et 3 champs à renseigner

3 champs à renseigner :

- 1 Titre
- 2 Descriptif rapide
- 3 Texte (corps de l'article)

3 étapes :

- A Rédiger titre, chapô, corps de l'article
- B Prévisualiser
- C Publier



Statuts des articles (pour publier)

- en cours de rédaction
- en attente de validation
- publiés en ligne
- refusés
- à la poubelle

ARTICLE NUMÉRO :

Cet article est :

- en cours de rédaction
- proposé à l'évaluation
- publié en ligne
- refusé
- à la poubelle

OPTIONS AVANCÉES

- Mots-clés
- Forme
- Raccourcis (accueil...)
- Logo
- Plusieurs documents
- Rubrique
- Redirection
- Auteurs
- Forum
- Pétition
- Date de publication
- Date du calendrier
- Date de fin de publication

Options avancées affectées à cet article

Auteur(s) : severine.gabet |

Ajouter un document | Ajouter une image

Publier | Enregistrer | Retour

Zoom sur les raccourcis

mardi 03 mars 2020 - Assemblée générale

[▲ Retour vers l'article](#)

Raccourcis et fonctionnalités affectés à l'article

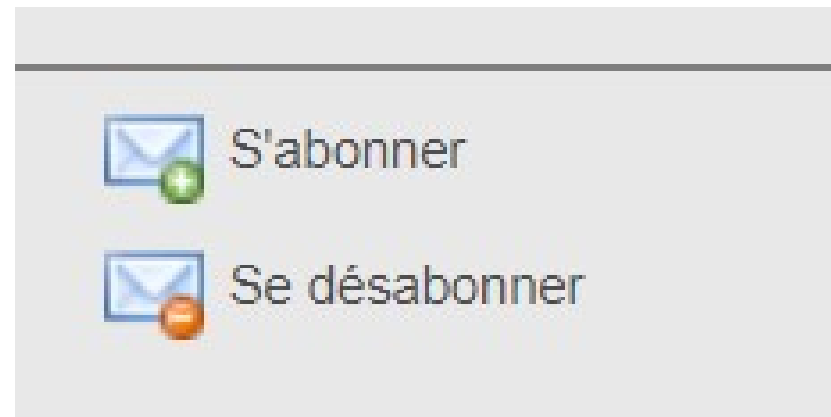
Raccourcis et fonctionnalités affectés à l'article

- L'article s'ouvre dans une nouvelle fenêtre
- Le logo de l'article est masqué
- Les visiteurs pourront réagir sur cet article
- Page d'accueil : actualités (raccourci temporaire)
- Page d'accueil : affichage bannière au-dessous des actualités
- Page d'accueil : affichage du dernier commentaire
- Page d'accueil : le texte figure en permanence
- Page d'accueil : raccourci dans la colonne de droite
- Page d'accueil : raccourci dans la télécommande
- Page d'accueil : raccourci dans le bloc media
- Page d'accueil : raccourci dans le bloc vidéo
- Page d'accueil : raccourci permanent au début des actualités
- Page d'accueil : raccourci permanent en bas des actualités
- Page d'accueil : titre d'un bloc dans le menu en haut de la page
- Page d'accueil : à la une (raccourci temporaire)
- Pied de page : raccourci vers l'article
- Podcasting : prendre en compte dans le flux de podcasting
- Rubrique : raccourci temporaire dans les dernières actualités
- Sans la colonne de droite
- Sous page d'accueil : permanent
- Sous page d'accueil : raccourci dans la colonne centrale
- Sous page d'accueil : raccourci dans la colonne de droite
- Sous page d'accueil : raccourci dans les dernières actualités
- Sous page d'accueil : raccourci permanent au début des actualités
- Sous page d'accueil : raccourci permanent en bas des actualités
- Sous-page d'accueil : Télécommande vers des rubriques importantes

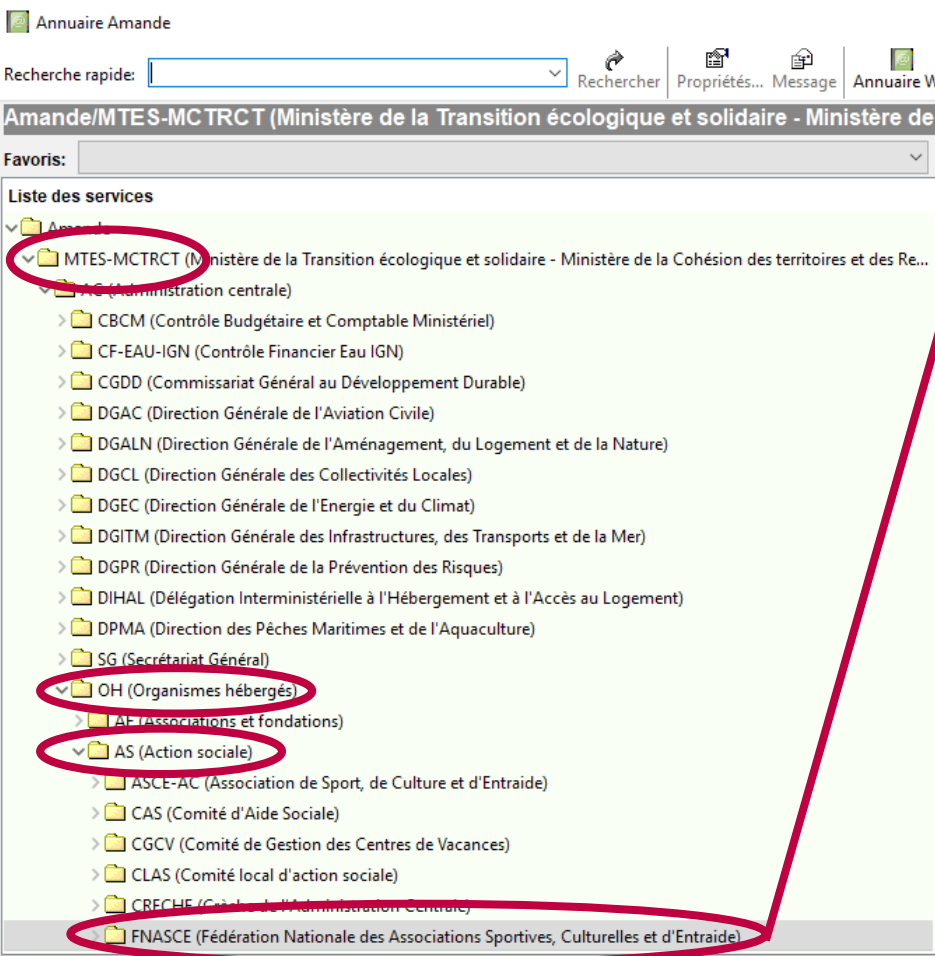
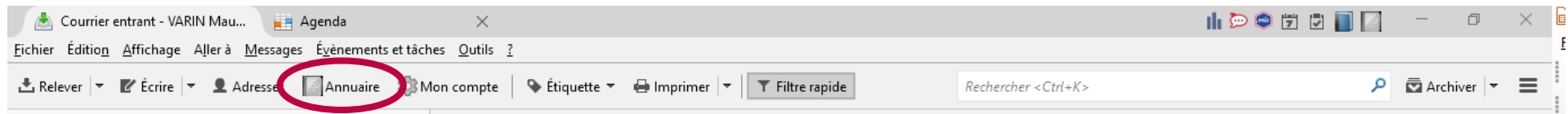
Enregistrer

Annuler

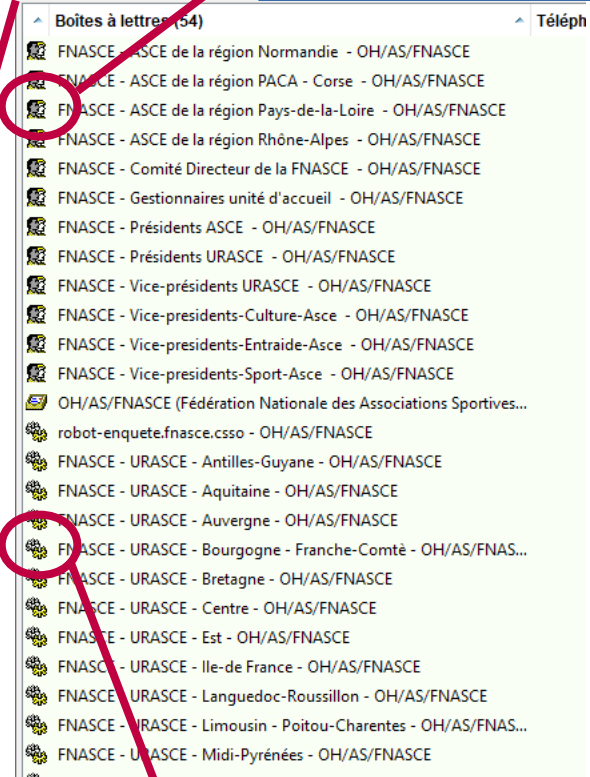
S'abonner aux rubriques favorites ou articles sur le site



Les boites mails à partir de Mélanie

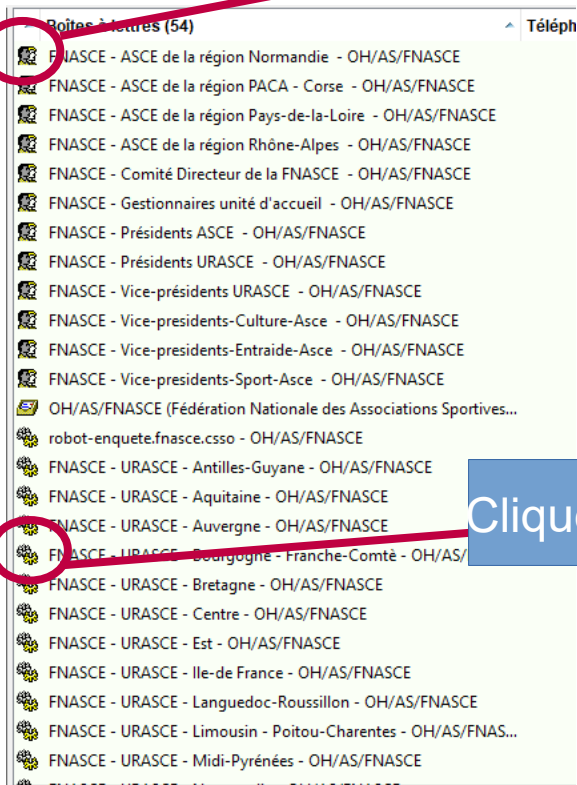


Listes de diffusion



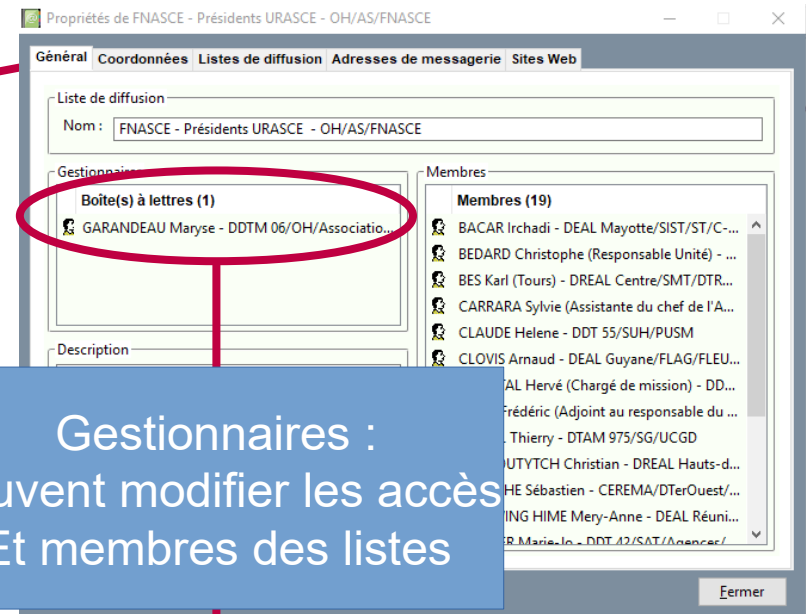
Boite mail fonctionnelle

Les boites mails à partir de Mélanie

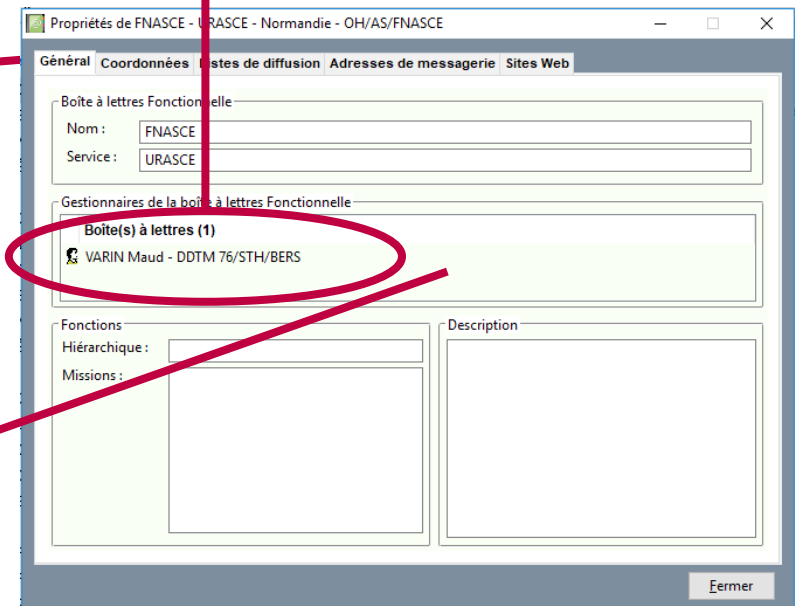


Clique droit → propriété

Clique droit → propriété

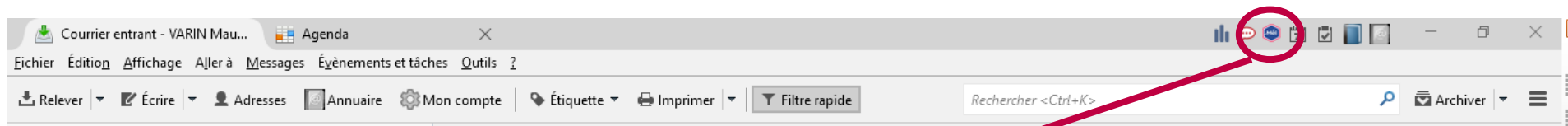


Gestionnaires :
Peuvent modifier les accès
Et membres des listes



Si personne n'est identifié ici :
Demander l'ouverture de droits auprès de
ROUMIER Isabelle SG/SNUM/UNI/DSP/GASTA/PSTITM :
Isabelle.Roumier@developpement-durable.gouv.fr

Gérer les accès à la boîte mail



This screenshot shows the 'Partager à un utilisateur' (Share with a user) interface. The left sidebar has 'Boîtes aux lettres' (Mailboxes) circled in red. The main area shows a table of users and their permissions. A blue box with the text 'Plusieurs niveaux possible d'utilisation' (Several levels of use possible) is overlaid on the table. At the bottom right, a red circle highlights a '+' and a gear icon, with a blue box below it containing the text 'Pour ajouter des utilisateurs Et gérer les droits' (To add users and manage rights).

Identifiant	Gestion	Émission	Écriture	Lecture
chantal.balny				✓
chantal.labbe.i				✓
josee.palin				✓
marie-claire.lecarpentier		✓		
maud.varin	✓			